



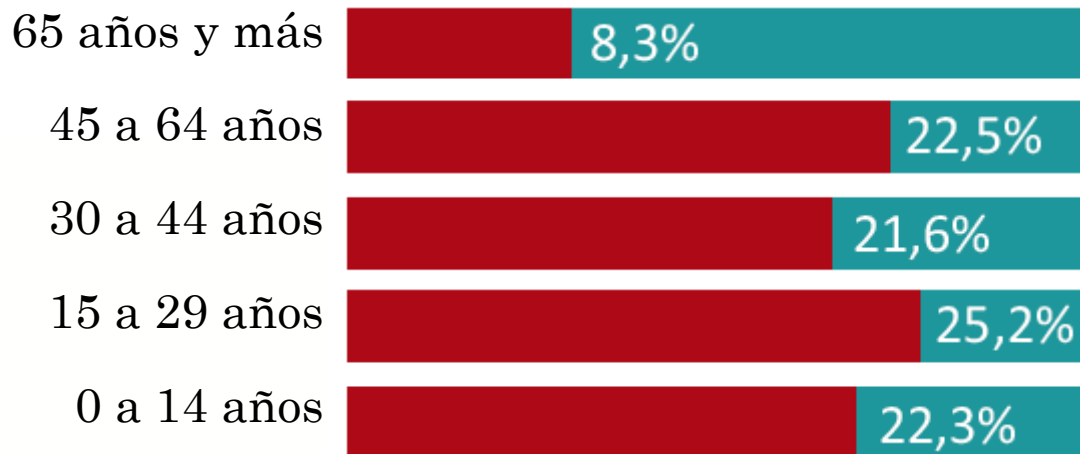
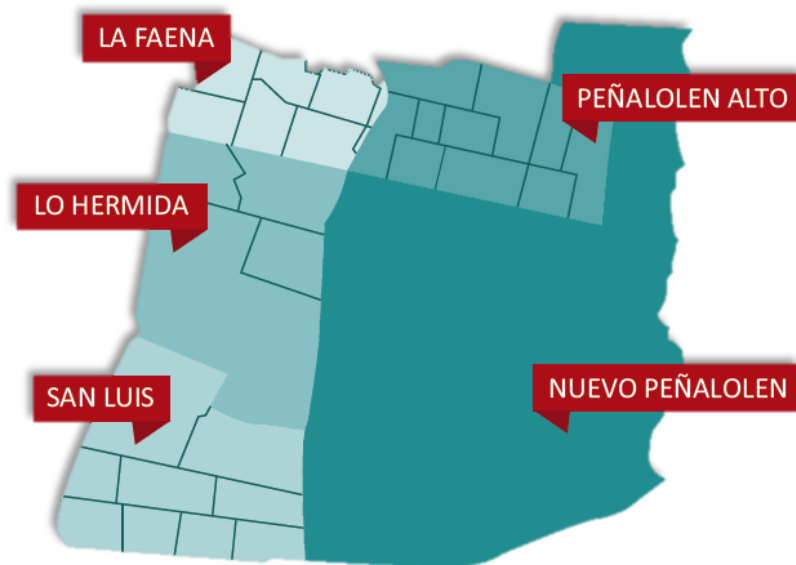
Sistema Local de Protección para la Niñez: **El Modelo de Peñalolén**



www.peñalolen.cl

ANTECEDENTES DE LA COMUNA DE PEÑALOLÉN

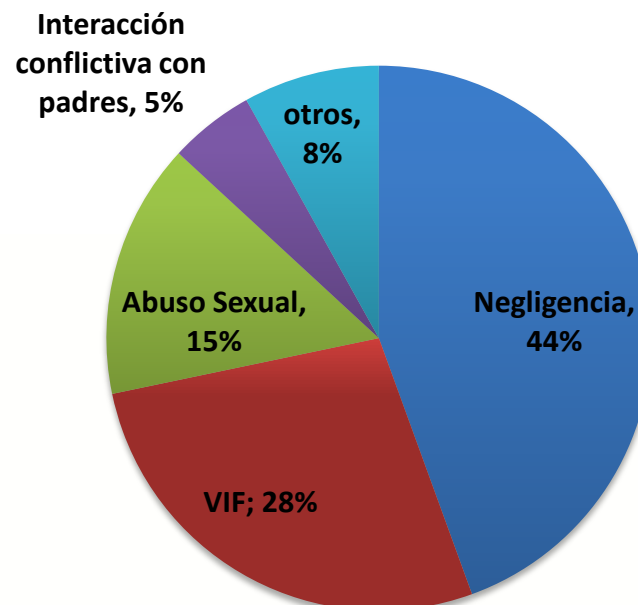
- Una población total de 249.621 mil habitantes (Proyección 2012)
- 14,6% pobres no indigentes y 1,4% pobres indigentes
- El 22,3% de los habitantes de Peñalolén son menores de 15 años.
- El 10.8 % de la población total es de origen indígena: Mapuche, Aymara y Rapanui.



ANTECEDENTES DE LA NIÑEZ EN LA COMUNA DE PEÑALOLÉN

Situaciones de Vulnerabilidad	
Pobreza en menores 18 años	26.4%
Jefatura de Hogar Femenina en Hogares con Niños/as (DIDECO - FPS, 2011)	58%
Tasa de Deserción en Colegios Municipales 2012	3,3%
Embarazo Adolescente entre los 14 y 19 años (Dirección de Salud, CORMUP -2013)	6,5%
Sobrepeso en Niños/as (Dirección de Salud, 2013)	23%

PRESENCIA DE SITUACIONES DE VULNERACIÓN DE DERECHOS



MODELO DE GESTIÓN MUNICIPALIDAD DE PEÑALOLÉN

Misión:

Consolidar con la participación de todos, un Peñalolén alegre, inclusivo y ecológico, con barrios limpios y seguros, a través de una gestión cercana y de calidad que sea motivo de orgullo y referente en innovación.

Visión:

Peñalolén será una comuna referente en Chile por su capacidad de innovación, piloto de iniciativas, el país sabrá que es una comuna segura, solidaria, amigable, con desarrollo urbano integrado, turística, entretenida, digital, pensarán en Peñalolén como una Comuna de encuentro y sabrá que **se ha llegado a estos logros con la participación de la gente**

PEÑALOLÉN CRECE PARA TODOS



VERDE, LIMPIO Y SEGURO



EDUCATIVO, CULTURAL y ENTRETENIDO



DEPORTIVO Y SALUDABLE



INTEGRADO Y PARTICIPATIVO



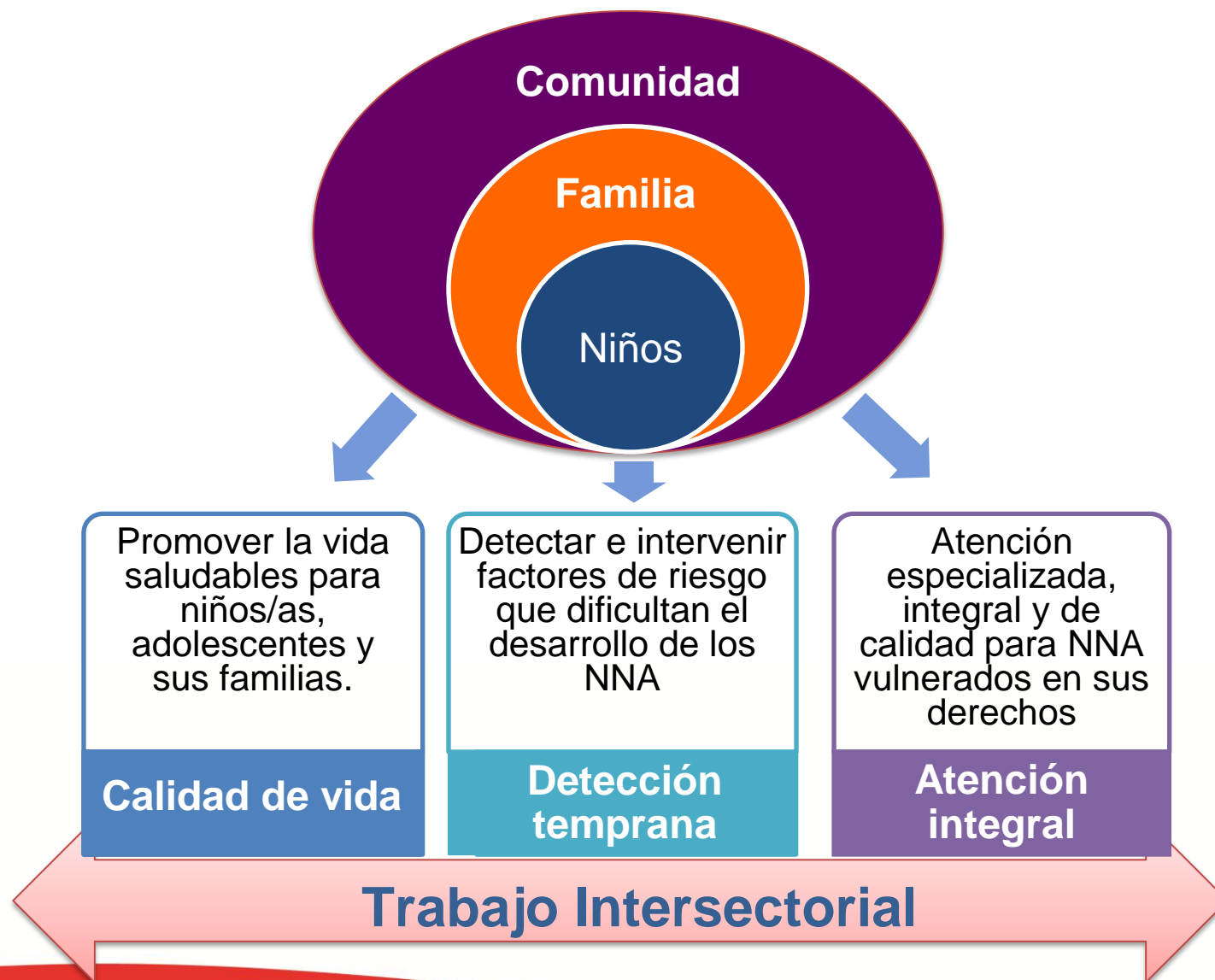
CON SERVICIOS CERCANOS Y DE CALIDAD



INNOVADOR Y MODERNO

MODELO DE GESTIÓN MUNICIPALIDAD DE PEÑALOLÉN

POLÍTICA LOCAL DE PROTECCIÓN A LA NIÑEZ



PLANES EMBLEMÁTICOS - CALIDAD DE VIDA

Plan de Fomento del
deporte y la vida
saludable



Plan de Fortalecimiento
de la Participación Infantil



Plan de Acceso al Arte y la
Cultura



Plan de Recuperación de
Espacios Públicos



Sistema de Alerta Temprana de Deserción Escolar



Plan de prevención del abuso sexual infantil



Ruta Segura

Disminución de accidentabilidad de tránsito:



37,5% menos de accidentes totales

100% menos accidentes de desplazamiento peatonal

Disminución de delitos en Trayecto Ruta segura:



65% Amenazas

57% Robos no violentos

50% Robos violentos

30% Lesiones

PLANES EMBLEMÁTICOS - RESTITUCIÓN DE DERECHOS



Centros de Tratamiento de Salud Mental



Plan de Integración Social en la Escuela



Centros de Atención Especializada

- Centro de Atención a la Familia
- Centro de Prevención Social

CONCLUSIONES: LOGROS

La Política de Infancia promueve:

- ✓ Sustentabilidad
- ✓ Intersectorialidad – Alianzas estratégicas
- ✓ Adaptabilidad
- ✓ Universalidad y Protección especial
- ✓ Evaluación
- ✓ Innovación
- ✓ Modelo de gestión
- ✓ Integración de políticas

